





MAISON FOLLE

NIVEAU	3°
<p>CONSIGNE(S)</p>	<p>Incitation : une maison folle</p> <p>Matériaux, techniques : VOLUME, Libre</p> <p>Temps : Deux séances.</p> <p>Consigne : Réaliser un volume type maquette d'une maison folle et donnez-lui un titre Les ouvertures : trop, pas assez, pas au bon endroit, sans... Les couleurs : vives, noire, multicolore... Les matériaux : mous, insolites La structure : abîmée, bancale, inversée... Le mobilier : désordonné, à l'envers, pas à l'échelle des habitants... L'environnement : suspendue, enterrée, sous-marine.... La forme / le thème : maison jardin, maison dangereuse, maison mouillée, maison sportive, maison fantôme....</p>
<p>CONTRAINTE(S)</p>	<p>Contrainte : le volume ne doit pas dépasser 20x20x20 cm</p>
<p>LIENS AVEC LE PROGRAMME</p>	<ul style="list-style-type: none"> - Fabriquer des volumes - S'emparer des rapports d'échelle et des proportions - Identifier la fonction des espaces bâtis
<p>CRITERES D'EVALUATION</p>	<p>Idee / sens, Autonomie (travail et matériaux), Qualité plastique, Maîtrise technique, Choix des bons matériaux / thème, emploi de la couleur, Proportion / composition, Implication / motivation, Travail rendu dans les temps</p>
<p>REFERENCES ARTISTIQUES</p>	<div style="display: flex; flex-wrap: wrap;"> <div style="width: 50%;">  <p>Philippe RAHM, <i>A winter beach</i>, 2008</p> </div> <div style="width: 50%;">  <p>Philippe RAHM, <i>Domestic Astronomy</i>, 2009</p> </div> <div style="width: 50%;">  <p>Philippe RAHM, <i>The Hot death</i>, 2006</p> </div> <div style="width: 50%;">  <p>Ann Véronica JANSSENS, <i>Serendipity</i>, 2009</p> </div> </div>